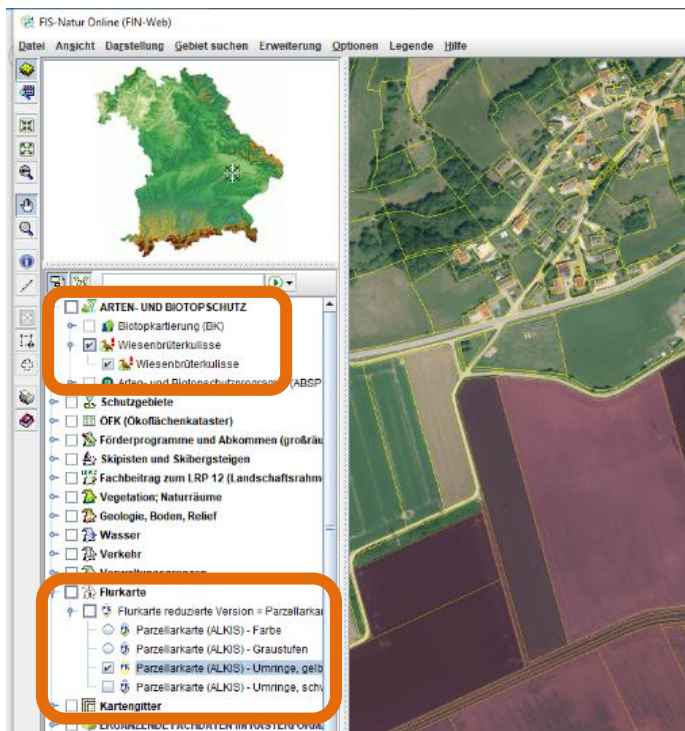


Wiesenbrüterkulisse 2018

## Die Wiesenbrüterkulisse im Bayerischen Fachinformationssystem Naturschutz – (FIN-Web)

Die Wiesenbrüterkulisse ist über das Online Portal des Bayerischen Fachinformationssystem Naturschutz „FIN-Web“ ([www.lfu.bayern.de/natur/fis\\_natur/fin\\_web](http://www.lfu.bayern.de/natur/fis_natur/fin_web)) abrufbar.

**Auswahl und Darstellung der Wiesenbrüterfläche und der Parzellarkarte:**



Auswahl der  
„**Wiesenbrüterkulisse**“  
im Themenbaum unter  
„**Arten- und Bio-  
topschutz**“  
(violette Darstellung in  
der Karte)

**Achtung:** Wiesenbrüter-  
kulisse ist ausschließlich  
im Maßstabsbereich **1:1  
bis 1:150.000** sichtbar!

Auswahl der  
„**Parzellarkarte (ALKIS)**  
– **Umringe, gelb**“ im  
Themenbaum unter  
„**Flurkarte**“


Die Wiesenbrüterkulisse ist bayernweit in unterschiedliche Flächen aufgeteilt. Jede Fläche besitzt

- einen **Gebietsnamen**, z.B. „Murnauer Moos“ und
- eine eindeutige **Nummer** (der sogenannten TEILFLID), z.B. „833300010002“

## Wie kann ich ein Flurstück suchen?

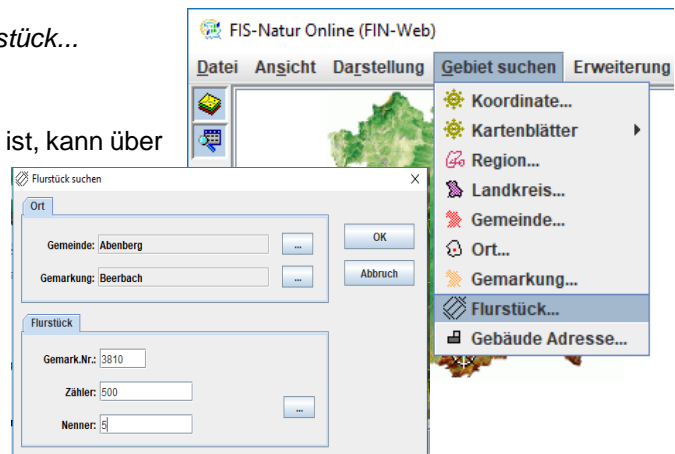
- Register *Gebiet suchen* → Auswahl von *Flurstück...*
- *Flurstück suchen* durchführen

Wenn die Gemarkungsnummer nicht bekannt ist, kann über

den Button  aus der Liste der Gemeinden und Gemarkungen ausgewählt werden. Schließlich müssen Zähler und Nenner des Flurstückes in das entsprechende Feld eingetragen werden.

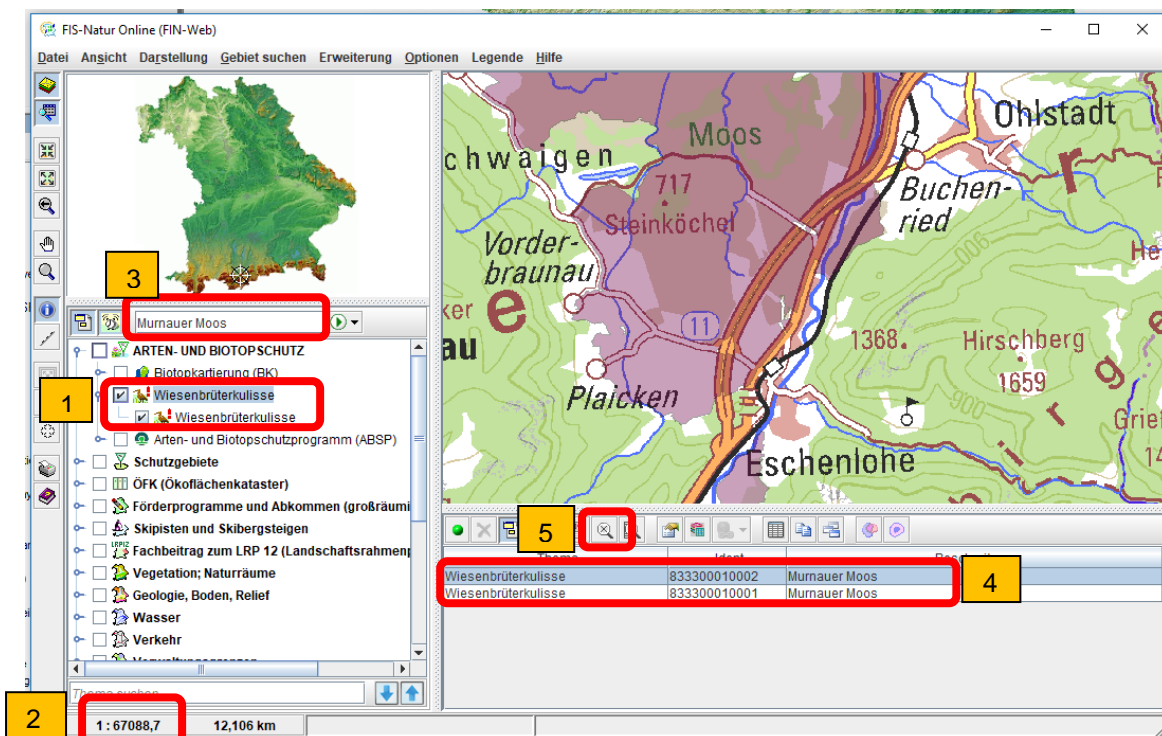
- Ergebnisanzeige

Das Ergebnis der Suche wird mit einem roten Pin in der Karte angezeigt. Falls vorhanden, sind die Wiesenbrüteregebiete nun als violette Flächen sichtbar.



## Wie kann ich ein Wiesenbrüteregebiet oder eine Wiesenbrüterkulissen-ID suchen?

- 1 Anwählen des Themas (im Themenbaum) für die Suche
- 2 Einstellen des sichtbaren Maßstabs in einem Bereich zwischen 1:1 bis 1:150.000 (über rechte Maustaste)
- 3 Eingabe eines Namens oder einer Nummer in das Suchfeld; Bestätigung der Suche mit „Enter“-Taste
- 4 Anzeige der Ergebnisse in der Trefferliste
- 5 Mit der Lupe kann auf das ausgewählte Wiesenbrüteregebiet gezoomt werden



## Die wichtigsten Funktionen und Einstellungen in FIN-Web

- 1 Auswahl der gewünschten Themen, die angezeigt werden sollen (Wiesenbrüterkulisse, Parzellarkarte (Flurstücke)).
- 2 Zoomen zu einem gewünschten Gebiet (Landkreis, Gemeinde, Ort, Flurstück) über das Register „Gebiet suchen“
- 3 Lupe mit Pfeil: Zoom zurück; Hand: Verschieben des Kartenausschnitts; Lupe: Hinein-Zoomen
- 4 Für die Detailinformation zu einem Objekt mit dem Info-Button auf das gewünschte Objekt in der Karte klicken.
- 5 Im Suchfeld nach Objekten suchen; Achtung: nur die im Themenbaum ausgewählten Themen, die sich im sichtbaren Maßstabsbereich befinden, werden durchsucht
- 6 Mit der Lupe im Auswahlfenster kann auf ein in der Liste ausgewähltes Objekt gezoomt werden
- 7 Einstellen des Maßstabs mit „Rechtsklick“

The screenshot shows the FIS-Natur Online (FIN-Web) interface. The main window is titled 'FIS-Natur Online (FIN-Web)' and has a menu bar with 'Datei', 'Ansicht', 'Darstellung', 'Gebiet suchen', 'Ergebnis', 'Optionen', 'Legende', and 'Hilfe'. The interface is divided into several panels:

- Top Left:** A small map of Bavaria with a yellow box '2' highlighting the 'Gebiet suchen' (Search Area) button.
- Left Panel (Themenbaum):** A tree view of themes. A red circle '1' highlights the 'Wiesenbrüterkulisse' theme. A yellow box '3' highlights the zoom-out button (magnifying glass with arrow). A yellow box '4' highlights the info button (i). A yellow box '5' highlights the search field at the bottom of the tree.
- Main Map:** A detailed map of the Grafenröhr area. A yellow box '6' highlights the zoom-in button (magnifying glass) in the map toolbar.
- Bottom Left:** A yellow box '7' highlights the scale indicator '1: 13637,9'.
- Bottom Right:** A table showing search results for 'Wiesenbrüterkulisse'.

Thema	Ident	Beschreibung
Wiesenbrüterkulisse	833300010002	Murnauer Moos
Wiesenbrüterkulisse	833300010001	Murnauer Moos

Bayerisches Landesamt für Umwelt (LfU), Bürgermeister-Ulrich-Straße 160, 86179 Augsburg, Abteilung 5;  
Bei Fragen zur Anwendung: [finatur@lfu.bayern.de](mailto:finatur@lfu.bayern.de)

Stand: Februar 2020



BAYERN | DIREKT ist Ihr direkter Draht zur Bayerischen Staatsregierung. Unter Tel. 089 122220 oder per E-Mail unter [direkt@bayern.de](mailto:direkt@bayern.de) erhalten Sie Informationsmaterial und Broschüren, Auskunft zu aktuellen Themen und Internetquellen sowie Hinweise zu Behörden, zuständigen Stellen und Ansprechpartnern bei der Bayerischen Staatsregierung.